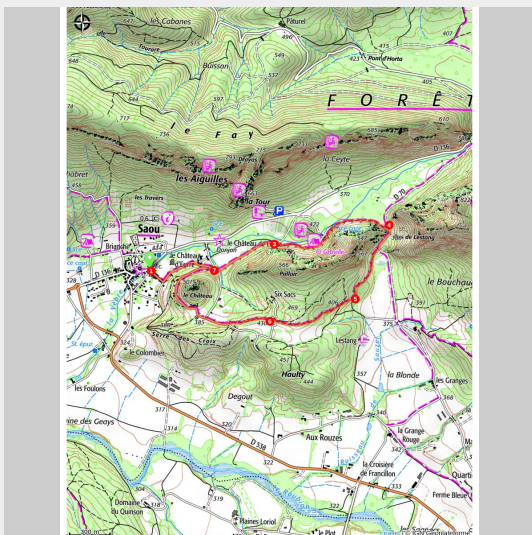


Entre Roc et Estang



(OT du Val de Drôme)

Au pied des Aiguilles, vous traverserez une grande diversité de milieux. Zones humides et zones arides s'enchaînent entre la Vèbre et les versants méditerranéens du pas de l'Estang et du Palloir.

Infos pratiques

Pratique : À pied

Durée : 1 h 45

Longueur : 5.3 km

Difficulté : Facile

Type : Boucle

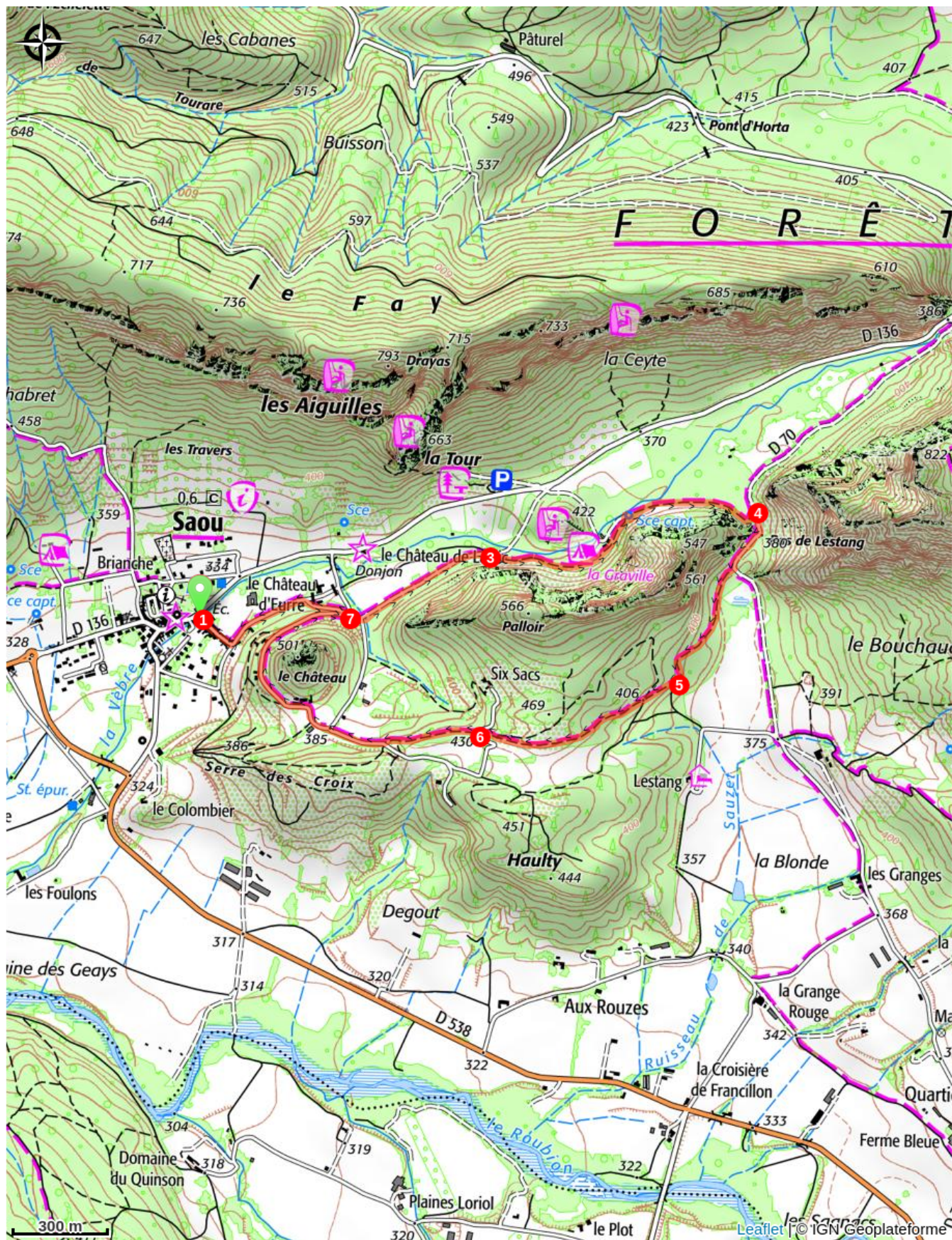
Itinéraire

Départ : Saoû

Arrivée : Saoû

1. Du parking (330 m), rejoindre les écoles et franchir le pont en face. Monter par la rue de l' Houme et tourner à gauche. La route oblique à droite et arrive à l'intersection **Chantebise** (349 m).
2. Continuer par la route en face (**direction « Pas de l'Estang »**) sur 50 m, puis emprunter à gauche le chemin plat et caillouteux sur 500 m.
3. À la fourche, monter par le sentier à droite (panneau bleu « **l'Estang** »). Il passe au pied des falaises et mène au **pas de l'Estang** (370 m).
4. Prendre la piste à droite (**direction « Saoû-Pointe de l'Estang »**) sur 200 m. Elle se faufile dans le défilé rocheux. À la bifurcation « **Pointe des Estangs - 350 m** », s'engager sur le sentier à droite.
5. Monter à droite dans la forêt sur 150 m et continuer à monter tout droit après le carrefour (belles vues sur la plaine).
6. Continuer tout droit par la route. Elle conduit au quartier du Château. Emprunter la route en face. Elle passe au pied du hameau, contourne le mamelon, puis redescend à l'intersection **Chantebise**.
7. À gauche, par l'itinéraire utilisé à l'aller, rejoindre le village et le parking.

Sur votre chemin...

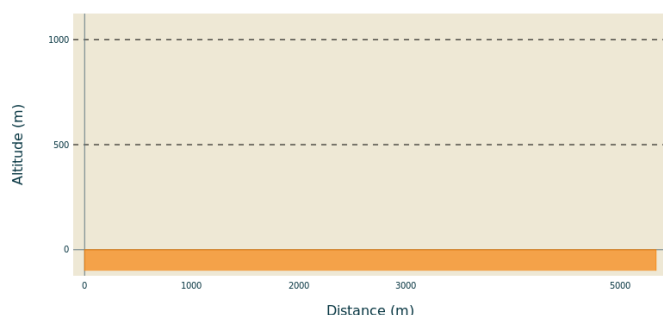


Toutes les infos pratiques

Recommandations

Utilisez les passages aménagés pour franchir les clôtures, refermez les portails et barrières par respect pour les activités pastorales et agricoles. Restez sur les chemins balisés c'est aussi respecter la propriété privée.

Profil altimétrique



Altitude min 0 m

Altitude max 0 m

Accès routier

Saoû, à 15 km au sud-est de Crest par la D 538

Parking conseillé

Mairie

Lieux de renseignement

Office de tourisme de Saoû
Place de l'Église, 26400 Saoû

otvaldedrome@gmail.com

Tel : 04 75 63 10 88

<http://www.valleedeladrome-tourisme.com>